


1-1 画面共通フォーマット

(1) メインメニュー画面(全体)

ANA FLY CARGO!のメインメニュー画面(全体)の構成は以下の通りです。



項番	名称	ページ
①	ヘッダ部	画面名称、ログインアカウント名、最終ログイン日時を表示しています。 また、マイページへの遷移ボタン、ログアウトボタンを配置しています。
②	メニュー部	ログインアカウントの権限に応じたメニューを表示しています。 メインメニュー以外の画面では常時表示はされませんので、ヘッダ部に表示されているメニューアイコン  を押下して表示します。 ・2024年11月18日改訂： 新規メニュー「ULD貸出返却用QRコード」追加
③	ボディ部	画面ごとに必要な情報を表示しています。

(2) メインメニュー画面 (お知らせ機能)

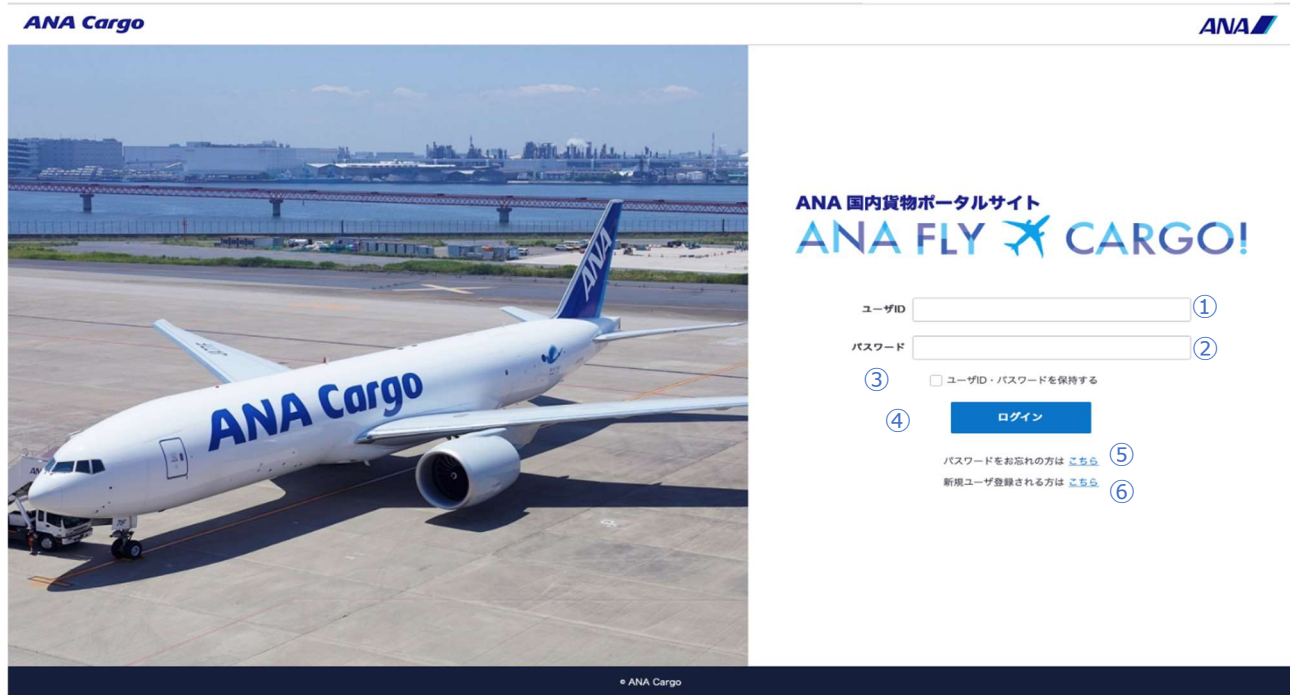
ANA FLY CARGO!のメインメニュー画面 (お知らせ機能) の構成は以下の通りです。



The screenshot shows the ANA FLY CARGO! main menu. On the left is a navigation menu with items like '新規予約', '予約一覧', '予約照会', etc. The main content area is titled 'お知らせ' (Notice). At the top of this area is a search filter for '空港' (Airport) with a dropdown menu currently showing 'ALL (全空港)'. To the right of the dropdown is a blue '検索' (Search) button. Below the search area is a list of notices. Each notice row contains a date and time (e.g., '2019/05/06 10:00'), an airport code (e.g., '共通', 'HND (羽田)', 'ONJ (大館能代)', 'KIX (関西)'), and a text description. Numbered callouts 1 through 5 are placed on the screenshot to identify key elements: 1 points to the '空港' dropdown, 2 points to the '検索' button, 3 points to the date and time of the first notice, 4 points to the airport code of the first notice, and 5 points to the text of the first notice.

項番	名称	ページ
①	検索空港	初期画面では ALL(全空港)が選択された状態で、最新のお知らせ情報順に表示されます。 空港を選択すると、空港名が合致するお知らせ情報のみを表示します。
②	検索	検索ボタンを押下すると最新の情報を表示します。
③	お知らせ登録日時	対象のお知らせ情報が登録された日時を表示します。
④	空港名	対象のお知らせ情報の登録空港名を表示します。
⑤	お知らせ本文	対象のお知らせ情報の本文を表示する。本文は最大 200 文字まで表示されます。

(3) ログイン画面


ANA FLY CARGO!のログイン画面の構成は以下の通りです。



項番	名称	ページ
①	ユーザ ID	ユーザ自身がユーザ ID として設定している 8 桁の英数字を入力します。 自動ログインにチェックがある場合、前回認証に利用したユーザ ID が自動設定されます。
②	パスワード	ユーザ自身があらかじめ設定しているパスワードを入力します。  パスワードの有効期限は 3 ヶ月(90 日)です。有効期限切れ後にログインすると自動的にパスワード変更画面へ遷移します。
③	ID・パスワードを保持する	チェックボックスに✓を入れた状態でログインすると次回ログイン時に自動設定されます。
④	ログイン	ログインする時に押下するボタンです。
⑤	パスワードをお忘れの方はこちら	パスワードを忘れた場合、もしくはパスワードロックがかかった場合にパスワードを再設定するためのユーザ認証画面へ遷移することができます。
⑥	新規ユーザ登録される方はこちら	新規でアカウントを作成する画面へ遷移することができます。  代理店、後払契約締結の法人のお客様が新規アカウントをご希望の場合は、ANA 営業担当者までご連絡ください。


(4) ユーザ認証画面 (パスワード再設定)

ANA FLY CARGO!のユーザ認証画面の構成は以下の通りです。

項番	名称	ページ
①	ユーザ ID	ユーザ自身がユーザ ID として設定している 8 桁の英数字を入力します。
②	メールアドレス	ユーザ自身があらかじめ設定しているメールアドレスを入力します。 メールアドレスの設定方法は本マニュアル 1-1(7)を参照願います。
③	秘密の質問	ユーザ自身があらかじめ設定している秘密の質問をプルダウンから選択します。 秘密の質問の設定方法は本マニュアル 1-1(7)を参照願います。
④	秘密の質問も答え	ユーザ自身があらかじめ設定している秘密の質問の答えを入力します。 秘密の質問の答えの設定方法は本マニュアル 1-1(7)を参照願います。
⑤	メール送信	ユーザ自身があらかじめ設定しているメールアドレス (②のメールアドレスと同一) にパスワード変更メールを送信します。*
⑥	パスワードの再発行ができない方はこちらへ	ユーザ認証ができない、もしくはメールを正しく受信できないなどの場合に押下します。ANA Cargo の所定のページへ遷移します。  ①～④のいずれかを失念した場合はユーザ自身でパスワード再設定をすることができません。

(5) パスワード変更画面

ANA FLY CARGO!のパスワード変更画面の構成は以下の通りです。

項番	名称	ページ
①	ユーザ ID	ユーザ自身がユーザ ID として設定している 8 桁の英数字が表示されます。
②	新規パスワード	英数字を混ぜた 8 桁以上 32 桁以内の任意のパスワードを入力します。  前回と同一のパスワードを設定することはできません。
③	新規パスワード (確認用)	前項②で入力した文字と同一の文字を入力します。
④	変更	変更ボタンを押下して登録に成功するとパスワードが変更され、メインメニュー画面に遷移します。

(6) ログイン機能に関する留意事項

ANA FLY CARGO!のログイン機能に関する留意事項は以下の通りです。

項番	名称	ページ
(1)	アカウントロックについて	5回連続でログインに失敗するとアカウントがロックされます。 アカウントロックを解除する手順は、本マニュアル 2-1-3 を参照願います。
(2)	同一アカウントへの多重ログインについて	同一アカウントにて複数の端末からアクセスしてログインすることができます。 1台の端末にて複数ウィンドウでログインした後、いずれかのウィンドウでログアウトした場合には全てのウィンドウでログアウトされます。

(7) お客様情報の登録 (マイページ)

ANA FLY CARGO!のお客様情報の登録に関する留意事項は以下の通りです。

ANA Cargo **ANA**

お客様情報の登録

ユーザー登録に必要な情報をご入力ください。
※必須項目は薄れなくご入力ください。

メールアドレス ①

ユーザID **必須** ②

お名前 **必須** ③

お名前 (フリガナ) **必須** ④

パスワード **必須** ⑤
半角英字/半角数字/半角記号混合の8桁~32桁

パスワード (確認用) **必須** ⑥
半角英字/半角数字/半角記号混合の8桁~32桁

会社名 ⑦

会社名 (フリガナ) ⑧

部署名 ⑨

部署名 (フリガナ) ⑩

業種 **必須** ⑪

電話番号 ⑫

住所 **必須** ⑬

秘密の質問 **必須** ⑭

秘密の質問の答え **必須** ⑮

危険物貨物申請資格 有無 ⑯

お知らせメール希望 ⑰
希望するを設定頂いたお客様のメールアドレスに当社が提供する各種キャンペーン・サービス・商品などの情報を配信させていただきます。

⑱

© ANA Cargo

項番	名称	ページ
①	メールアドレス	初期アカウント申請時に事前登録したメールアドレスが表示されます 初期登録時は変更できません、アカウント登録後は変更が可能になります。
②	ユーザ ID	8 桁英数字で任意のユーザ ID を入力します。
③	お名前	お名前を入力します。
④	お名前 (フリガナ)	お名前(フリガナ)を入力します。
⑤	パスワード	英数字 8 桁以上 32 桁以内のパスワードを入力します。
⑥	パスワード (確認用)	前項⑤と同様の英数字を入力します。
⑦	会社名	会社名を入力します。
⑧	会社名 (フリガナ)	会社名(フリガナ)を入力します。
⑨	部署名	部署名を入力します。
⑩	部署名 (フリガナ)	部署名(フリガナ)を入力します。
⑪	業種	プルダウンから該当する業種を選択します。
⑫	電話番号	電話番号を入力します。
⑬	住所	住所を入力します。
⑭	秘密の質問	プルダウンから秘密の質問を選択します。 パスワード失念 もしくは パスワードロック時 に初期化する際のユーザ認証で利用します。
⑮	秘密の質問の答え	秘密の質問の答えを入力します。 パスワード失念 もしくは パスワードロック時 に初期化する際のユーザ認証で利用します。
⑯	危険物貨物申請資格	IATA 危険物規則書に準じて、危険物申告を行うことが出来る有資格者は“有”を選択します。無資格者は“なし”を選択します。  IATA 危険物規則書では 危険物申告が可能な有資格者とは CATEGORY1, 3, 4, 6, 7 の訓練を受講したものを指します。(資格有効期限 2 年間)  “有” が選択されたユーザのみ危険物申告画面に遷移することが可能になります。
⑰	お知らせメール希望	ANACargo からの各種キャンペーン・お知らせの配信を希望する場合は“希望する”を選択します。それ以外の場合は“希望しない”を選択します。
⑱	次へ	全ての入力/選択が完了したら次へボタンを押下します。

(8) お客様情報の変更 (マイページ)

ANA FLY CARGO!のお客様情報の変更に関する留意事項は以下の通りです。

ANA Cargo **ANA**

メニュー | マイページ 空野太郎 さん | マイページ | ログアウト
最終ログイン日時: 2019/03/25 20:30

お客様情報の変更

変更したい項目を入力してください。
パスワードを変更する場合は「パスワードを変更する」にチェックを入れてください。

ユーザID	P3456789	①
メールアドレス 必須	ana@ana.co.jp	②
お名前 必須	空野太郎	③
お名前 (フリガナ) 必須	ソラノタロウ	④
<input type="checkbox"/> パスワードを変更する		⑤
会社名	株式会社ANA Cargo	⑥
会社名 (フリガナ)	カブシキガイシャエーエヌエーカーゴ	⑦
部署名	総務部業務推進課	⑧
部署名 (フリガナ)	ソウムブギョウムスイシンカ	⑨
業種 必須	A 農業,林業	⑩
電話番号	080-1234-5678	⑪
住所 必須	東京都港区東新橋1丁目5番2号	⑫
秘密の質問 必須	あなたの出身地は?	⑬
秘密の質問の答え 必須	東京都	⑭
危険物貨物申請資格 有無	<input type="checkbox"/> 無 <input type="checkbox"/> 有	⑮
お知らせメール希望	<input checked="" type="checkbox"/> 希望する <input type="checkbox"/> 希望しない	⑯

希望するを設定頂いたお客様のメールアドレスに当社が提供する各種キャンペーン・サービス・商品などの情報を配信させていただきます。

⑰

© ANA Cargo

項番	項目名	説明	項目変更可否			
			個人法人	代理店	後払法人	社用
①	ユーザID	全ての荷送人種別で変更ができません。	×	×	×	×
②	メールアドレス	全ての荷送人種別で変更ができます。	○	○	○	○
③	お名前	全ての荷送人種別で変更ができます。	○	○	○	○
④	お名前(フリガナ)	全ての荷送人種別で変更ができます。	○	○	○	○
⑤	パスワードを変更する	✓点を入れるとパスワード変更ができます。	○	○	○	○
⑥	会社名	荷送人種別によって変更可否が異なります。	○	×	×	×
⑦	会社名(フリガナ)	荷送人種別によって変更可否が異なります。	○	×	×	×
⑧	部署名	荷送人種別によって変更可否が異なります。	○	×	×	×
⑨	部署名(フリガナ)	荷送人種別によって変更可否が異なります。	○	×	×	×
⑩	業種	荷送人種別によって変更可否が異なります。	○	×	×	×
⑪	電話番号	荷送人種別によって変更可否が異なります。	○	×	×	×
⑫	住所	荷送人種別によって変更可否が異なります。	○	×	×	×
⑬	秘密の質問	全ての荷送人種別で変更ができます。	○	○	○	○
⑭	秘密の質問の答え	全ての荷送人種別で変更ができます。	○	○	○	○
⑮	危険物貨物申請資格	全ての荷送人種別で変更ができます。	○	○	○	○
⑯	お知らせメール希望	荷送人種別によって変更可否が異なります。	○	—	○	—
⑰	次へ					

(9) マイページ機能に関する留意事項

ANA FLY CARGO!のマイページ機能に関する留意事項は以下の通りです。

項番	名称	ページ
(1)	同一メールアドレスの登録について	異なるアカウントに同一のメールアドレスを設定することが可能です。