

第2章 目的別操作手順	2-3 新規予約を登録する	P. 1
-------------	---------------	------

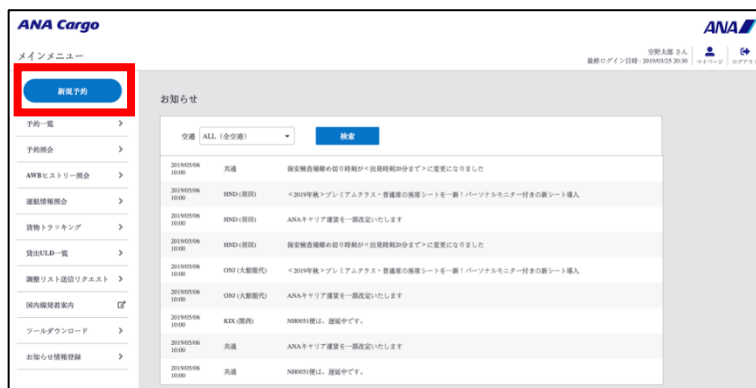
2-3 新規予約を登録する

本章は ANA FLY CARGO! を使って新規予約を登録する手順を説明します。

項番	名称	ページ
2-3-1	コンテナ予約を登録する	P. 2 ~
2-3-2	バラ予約を登録する	P. 5 ~

2-3-1 コンテナ予約を登録する

本項ではコンテナ予約を登録する手順を説明します。



1. 「新規予約」ボタンを押下します

ANA FLY CARGO!にログインし、メインメニューから「新規予約」ボタンを押下します。

The screenshot shows the search form for container reservations. The form includes fields for '便出発日' (Flight Departure Date) set to 2020/10/05, '出発時刻' (Departure Time) from 00:00 to 08:00, '出発空港' (Origin Airport) and '到着空港' (Destination Airport) dropdowns, '詳細条件' (Detailed Conditions) for '直行便のみ' (Direct flights only), '経由便のみ' (Via flights only), and '経由空運' (Via Air). There are also buttons for '当日到着のみ' (Only arrivals today), '翌日到着のみ' (Only arrivals tomorrow), '翌日午前出発' (Depart tomorrow morning), and '翌日午後出発' (Depart tomorrow afternoon). The '品目カテゴリー' (Item Category) is set to 'コンテナ' (Container), and 'ULDタイプ' (ULD Type) is set to 'コンテナ予約' (Container Reservation). A '検索' (Search) button is at the bottom.

2. スペース検索の条件を入力します

スペース検索画面へ遷移後、条件を入力します。

必須ラベル **必須** が付いている項目は入力が必要となります。

入力後に「検索」ボタンを押下します。



コンテナ予約を登録する場合「予約形態」コンテナ予約を選択します。(個人法人ユーザーはバラ予約のみ選択可能です。)



「ULD台数」を入力しない場合対象便の空き状況を検索できない曖昧検索が可能です。予約登録するためには台数の入力が必要となります。



予約登録後に変更できるのは品目カテゴリーと ULD 台数(減少する場合のみ)、見込み重量のみとなります。その他の項目は予約登録後の変更ができません。



「最優先取扱運賃」適用を希望される場合は、必ず品目カテゴリー「その他①」を選択してください。

検索結果

	AWB運用(1)用	BA	BB	BC	K1	運賃システムプロダクト	K(機内販売)	KMI		
06:15 HND 羽田 2020/04/30	07:45 CTS 千歳 2020/04/30	NH0987 76E	<input type="radio"/> 予約可	<input type="radio"/> 予約不可	<input type="radio"/> 予約不可	<input type="radio"/> 予約不可	<input type="radio"/> 予約可	<input type="radio"/> 予約可	<input type="radio"/> 予約可	<input type="radio"/> 予約不可
07:00 HND 羽田 2020/04/30	08:30 CTS 千歳 2020/04/30	NH0051 77E	<input type="radio"/> 予約可	<input type="radio"/> 予約不可	<input type="radio"/> 予約不可	<input type="radio"/> 予約可	<input type="radio"/> 予約可	<input type="radio"/> 予約可	<input type="radio"/> 予約不可	<input type="radio"/> 予約不可
08:00 HND 羽田 2020/04/30	09:30 CTS 千歳 2020/04/30	NH0053 77E	<input type="radio"/> 予約可	<input type="radio"/> 予約不可	<input type="radio"/> 予約不可	<input type="radio"/> 予約可	<input type="radio"/> 予約可	<input type="radio"/> 予約可	<input type="radio"/> 予約不可	<input type="radio"/> 予約不可
09:00 HND 羽田 2020/04/30	10:35 CTS 千歳 2020/04/30	NH0055 77E	<input type="radio"/> 予約可	<input type="radio"/> 予約不可	<input type="radio"/> 予約不可	<input type="radio"/> 予約可	<input type="radio"/> 予約可	<input type="radio"/> 予約可	<input type="radio"/> 予約不可	<input type="radio"/> 予約不可
09:30 HND 羽田 2020/04/30	11:05 CTS 千歳 2020/04/30	NH0057 77E	<input type="radio"/> 予約可	<input type="radio"/> 予約不可	<input type="radio"/> 予約不可	<input type="radio"/> 予約可	<input type="radio"/> 予約可	<input type="radio"/> 予約可	<input type="radio"/> 予約不可	<input type="radio"/> 予約不可

3. スペース検索結果から便選択します

入力した検索条件に基づく検索結果が画面下部に表示されます。
予約登録を希望する便及びプロダクトの「予約可マーク 予約可」を押下します。



スペース検索の検索結果画面に関する詳しい解説は 1-2-1 スペース検索を参照願います。

ANA Cargo 新規予約

送付先: 未発番
AWB発行日: 未発番
出発地空港: HND (羽田)
到着地空港: FUK (福岡)
AWB番号: NH272808142808272804429
発出日: 20190701
積込日: KXX(関西)
積込2: UBA(山手線)
積込3: MYA(徳島)

AWB種別: 未発番
AWB種別コード: 未発番
AWB発行日: 未発番
AWB発行日コード: 未発番
AWB発行日: 未発番
AWB発行日コード: 未発番

プロダクト: フリーセールプレミアム
予約形態: コンテナ予約
貨物容積: 未発番
ULDタイプ: LD3
ULD台数: 12台

運賃計算重量: 未発番
運賃(税込): 未発番
その他料金(税込): 未発番
合計金額(税込): 未発番

予約情報

■ 荷送人情報

荷送人氏名・氏名: 請求先コード: 000070
TEL: E-mailアドレス:
住所:

■ 荷受人情報

荷受人氏名・氏名: 荷受人代理店情報コード: 登録情報反映
TEL: E-mailアドレス:
住所:
荷受人代理店名・連絡先:

■ プロモーションコード: *プロモーションコードを登録する必要がある場合があります。(予約確定後の入力変更はできません。)

■ 確認事項

以下内容を確認し、同意する場合はチェックをつけてください。

- 国内貨物運送約款について
ご登録いただいた貨物の運送は、全日本空輸株式会社の定める国内貨物運送約款によります。最新の[国内貨物運送約款](#)をご確認ください。
- 貨物・動物などの特殊貨物予約について
ご登録いただいた貨物・動物などの特殊貨物には、輸送制限等により便の変更もしくは輸送の拒否をさせていただく場合がございます。詳しくは[国内貨物運送 - 特殊貨物運送](#)をご確認ください。
- ミニムネチャージについて
当社指定代理店経由で予約したスペースを利用して運送された貨物についてはミニムネチャージを設定します。詳しくは、[国内貨物運送 - 料金運送](#)をご確認ください。
- 個人情報の利用目的
「ANA フライイング・ソリューション」を必ずお読みいただき、内容にご同意いただいたうえでご予約ください。

内容を承認しました。

ANA Cargo

4. 必須項目を入力し、「入力確認」ボタンを押下します

予約登録画面へ遷移します。
必須ラベル **必須** が付いている項目を入力し「入力確認」ボタンを押下します。



荷送人情報はログインユーザのマイページ情報を取得し予め表示されています。入力して変更することも可能ですが、請求先を変更する事は出来ません。



荷受人が代理店の場合、荷受人コードを入力した上で「登録情報反映」ボタンを押下すると代理店マスタ情報が自動で反映されます。



プロモーションコードはこの画面以外で編集することは出来ません。

下記内容でよろしければ「予約登録」ボタンをクリックし、予約を確定してください。

■ 予約情報

■ 荷送人情報

荷送人氏名・氏名 請求先コード 0010570
 TEL E-mailアドレス
 住所

■ 荷受人情報

荷受人氏名・氏名 荷受人(代理店)店舗コード 登録情報反映
 TEL E-mailアドレス
 住所
 荷受人代理(氏名・連絡先)

■ プロモーションコード *プロモーションコードをお持ちのお客様はご入力下さい。
 (予約確定後の入力変更はできません。)

■ 確認事項

以下内容を確認し、同意する場合はチェックをつけてください。

- 国内貨物運送約款について
ご登録の貨物の運送は、全日本空輸株式会社の定める国内貨物運送約款によります。最新の[国内貨物運送約款](#)をご確認ください。
- 危険物・動物などの特殊貨物予約について
ご登録の貨物の種類や数量に該当する場合は、輸送制限等により便の変更もしくは輸送のお断りをさせていただく場合がございます。詳しくは[ANA Cargo eAWB](#)をご覧ください。
- ミニマムチャージについて
当社認定代理店経由で予約したスペースを利用して運送された貨物についてミニマムチャージを設定します。詳しくは、[国内貨物運送 - 料金表](#)をご覧ください。
- 個人情報の利用目的
「ANAフライドットコム」を必ずお読みいただき、内容にご同意いただいたうえでご予約ください。

内容を承認しました。

上記内容でよろしければ「予約登録」ボタンをクリックし、予約を確定してください。

ANA Cargo

5. 入力内容を確認し「予約登録」ボタンを押下します

入力確認画面に遷移します。
 入力した内容に誤りがないことを確認して「予約登録」ボタンを押下します。



「予約登録」ボタンを押下した時刻が、対象便の予約締切を過ぎていた場合、予約不可のエラーメッセージが表示されます。その場合前項 2.から再度実行します。



「予約登録」ボタンを押下した時点で空きスペースが存在しない場合、予約不可のエラーメッセージが表示されます。その場合前項 2.から再度実行します。

予約を確定しました
 AWB番号:ANA-12345678
 ご予約便:NH617/ NH134 羽田発/福岡着
 搭載予定日:2019/11/01

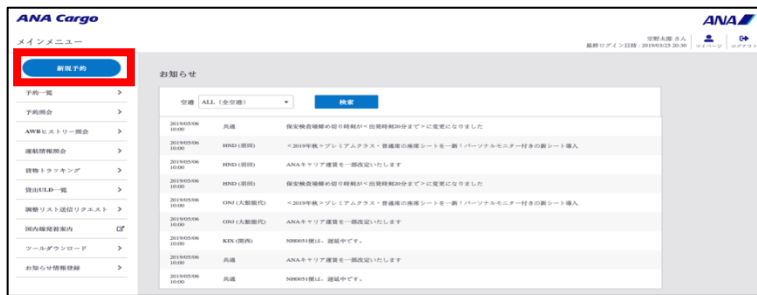
6. 予約完了通知が表示されます。

予約登録が完了し、運送状(AWB)番号 が発番されます。
 そのまま eAWB 情報を登録する場合は「eAWB 登録を続ける」ボタンを押下します。
 メインメニューへ戻る場合は「メインメニュー」ボタンを押下します。

2-3-2 バラ予約を登録する

本項ではバラ予約を登録する手順を説明します。

2 | 3 新規予約を登録する
2 | 3 | 2 バラ予約を登録する



1. 入力内容を確認し「新規予約」ボタンを押下します

ANA FLY CARGO!にログインし、メインメニューから「新規予約」ボタンを押下します。



2. スペース検索の条件を入力します

前項 1.を実行するとスペース検索画面へ遷移します。スペース検索条件を入力します。必須ラベル **必須** が付いている項目は入力が必要となります。「検索」ボタンを押下します。



バラ予約を登録する場合「予約形態」バラ予約を選択します。



「貨物容積」を入力しない場合対象便の空き状況を検索できる曖昧検索が可能です。予約登録するためには貨物容積の入力が必須となります。



予約登録後に変更できるのは品目カテゴリと貨物容積（減少する場合のみ）、見込み重量のみとなります。その他の項目は予約登録後の変更ができません。



「最優先取扱運賃」適用を希望される場合は、必ず品目カテゴリ-「その他①」を選択してください。




貨物容積が不明な場合は、「貨物寸法」ボタンを押下し必要事項を入力すると自動的に貨物容積が算出されます。



検索結果

	ANA運賃11月用	BA	BB	BC	K1	運賃テスト用プロダクト2	K1(検索変更)	KM
06:15 HND 羽田 2020/04/30	07:45 CTS 千歳 2020/04/30	NH0987 76E	予約不可	予約不可	予約不可	予約可	予約可	予約不可
07:00 HND 羽田 2020/04/30	08:30 CTS 千歳 2020/04/30	NH0051 773	予約不可	予約不可	予約不可	予約可	予約可	予約不可
08:00 HND 羽田 2020/04/30	09:30 CTS 千歳 2020/04/30	NH0053 773	予約不可	予約不可	予約不可	予約可	予約可	予約不可
09:00 HND 羽田 2020/04/30	10:35 CTS 千歳 2020/04/30	NH0055 773	予約不可	予約不可	予約不可	予約可	予約可	予約不可
09:30 HND 羽田 2020/04/30	11:05 CTS 千歳 2020/04/30	NH0057 77E	予約不可	予約不可	予約不可	予約可	予約可	予約不可

3. スペース検索結果から便選択します

前項 2.を実行すると、入力した検索条件に基づく検索結果が画面下部に表示されます。
予約登録を希望する便+プロダクトの「予約可マーク 」を押下します。



スペース検索の検索結果画面に関する詳しい解説は 1-2-1 スペース検索を参照

ANA Cargo 新規予約

出発地空港: HND (羽田) → 到着地空港: FUK (福岡)

出発日: 2019/07/01 19:30 | 到着日: 2019/07/02 21:20

プロダクト: フリーセールプレミアム | 乗員計数重量: --

予約形態: コンテナ予約 | 運賃(税込): --

貨物容積: -- | その他料金(税込): --

ULDタイプ: LDJ | 合計金額(税込): --

ULD台数: 12台

予約情報

■ 荷送人情報

荷送人氏名・氏名: 空野太郎 | 請求先コード: 0010570

TEL: 03-1111-2222 | Emailアドレス: saean@example.jp

住所: 東京都大田区羽田空港3-1-1 東貨物地区XXXX

■ 荷受人情報

荷受人氏名・氏名: | 荷受人代理店店舗コード: | 登録情報反映

TEL: | Emailアドレス: |

住所: |

荷受人代理店氏名・連絡先: |

■ プロモーションコード: | *プロモーションコードをお持ちのお客様はご入力下さい。(予約確定後の入力変更はできません。)

ANA Cargo 新規予約

出発地空港: HND (羽田) → 到着地空港: FUK (福岡)

出発日: 2019/07/01 19:30 | 到着日: 2019/07/02 21:20

プロダクト: フリーセールプレミアム | 乗員計数重量: --

予約形態: コンテナ予約 | 運賃(税込): --

貨物容積: -- | その他料金(税込): --

ULDタイプ: LDJ | 合計金額(税込): --

ULD台数: 12台

4. 必須項目を入力し、「入力確認」ボタンを押下します

前項 3.を実行すると予約登録画面へ遷移します。
必須ラベル **必須** が付いている項目を入力し「入力確認」ボタンを押下します。



荷送人情報はログインユーザのマイページ情報を取得し予め表示されています。入力して変更することも可能ですが、請求先を変更する事は出来ません。



荷受人が代理店の場合、荷受人コードを入力した上で「登録情報反映」ボタンを押下すると代理店マスタ情報を自動で反映します。



プロモーションコードはこの画面以外で編集することは出来ません。

下記内容でよろしければ「予約登録」ボタンをクリックし、予約を確定してください。

■ 予約情報

■ 荷送人情報

荷送人氏名・氏名 請求先コード 0010570
 TEL E-mailアドレス
 住所

■ 荷受人情報

荷受人氏名・氏名 荷受人(代理店)番号コード 登録情報反映
 TEL E-mailアドレス
 住所
 荷受人(代理店)氏名・連絡先

■ プロモーションコード *プロモーションコードをお持ちのお客様はご入力下さい。
 (予約確定後の入力変更はできません。)

■ 確認事項

以下内容を確認し、同意する場合はチェックをつけてください。

- 国内貨物運送約款について
ご乗組員に貨物の運送は、全日本空輸株式会社との国内貨物運送約款によります。最新の[国内貨物運送約款](#)をご確認ください。
- 忌荷物・危険物などの特殊貨物予約について
ご乗組員に貨物の特殊貨物に該当する場合は、輸送制限等により便の変更もしくは便のお断りをさせていただく場合がございます。詳しくは[ANA Cargoホームページ](#)をご覧ください。
- エコムチャージについて
当社規定の最低額まで予約したスペースを超過して超過された貨物についてエコムチャージを設定します。詳しくは、[国内貨物運送・社会貢献推進部](#)までご確認ください。
- 個人情報の利用目的
[ANAプライバシーポリシー](#)を必ずお読みいただき、内容にご同意いただいたうえでご予約ください。

内容を確認しました。

上記内容でよろしければ「予約登録」ボタンをクリックし、予約を確定してください。

© ANA Cargo

5. 入力内容を確認し「予約登録」ボタンを押下します

前項 4.を実行すると入力確認画面に移ります。

入力した内容に誤りがないことを確認して「予約登録」ボタンを押下します。



「予約登録」ボタンを押下した時刻が、対象便の予約締切を過ぎていた場合、予約不可のエラーメッセージが表示されます。その場合前項 2.から再度実行します。



「予約登録」ボタンを押下した時点で空きスペースが存在しない場合は、予約不可のエラーメッセージが表示される。その場合前項 2.から再度実行します。

ANA Cargo

予約完了通知

予約を確定しました
 AWB番号:ANA-12345678
 ご予約便:NH617/NH134 羽田発/福岡着
 搭載予定日:2019/11/01

予約を確定しました
 AWB番号:ANA-12345678
 ご予約便:NH617/NH134 羽田発/福岡着
 搭載予定日:2019/11/01

6. 予約完了通知が表示されます。

予約登録が完了し、運送状(AWB)番号が発番されます。

そのまま eAWB 情報を登録する場合は「eAWB 登録を続ける」ボタンを押下します。

メインメニューへ戻る場合は「メインメニュー」ボタンを押下します。