

目的別操作手順	1 - 5 登録した予約/eAWB 情報を更新する	P. 1
---------	---------------------------	------

1 - 5 登録した予約/eAWB 情報を更新する

本章は ANA FLY CARGO のアカウントに関する操作手順を説明します。本章は以下で構成されています。

項番	名称	ページ
1 - 5 - 1	登録した予約/eAWB 情報を更新する	P. 2 ~

1 - 5 - 1 登録した予約/eAWB 情報を更新する


本項は登録済みの予約情報/eAWB 情報を更新する手順を説明します。

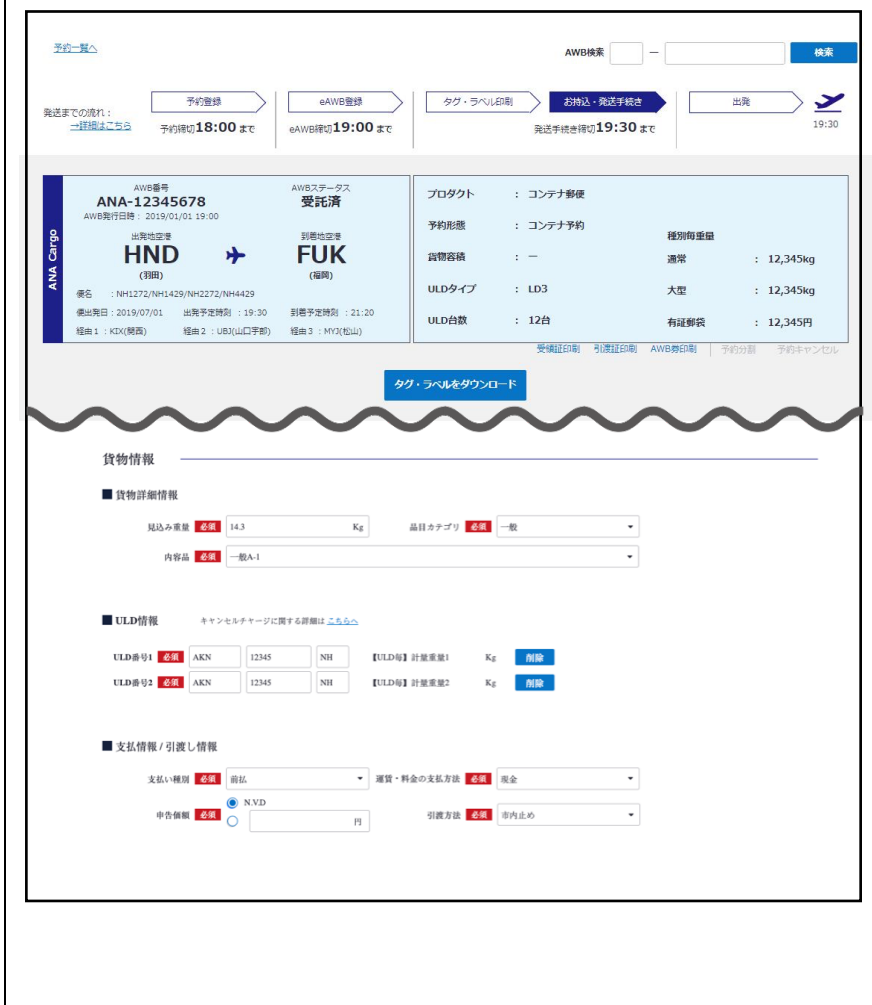
1 - 5 登録した予約/eAWB 情報を更新する
1 - 5 - 1 登録した予約/eAWB 情報を更新する



1. メインメニューから eAWB 登録画面へ遷移します


ANA FLY CARGO!にログインし、メインメニューより印刷したい eAWB の eAWB 登録画面へ遷移します。


 eAWB 登録画面への遷移方法は本マニュアル「1 - 4 登録した予約/eAWB 情報を照会する」を参照願います。




2. 情報を更新します

前項 1. を実行すると該当の eAWB 登録画面に遷移します。更新が必要な項目を更新します。

 申告情報(動物、危険物)をすでに登録済みの場合、「個数」を更新するとすでに登録されている申告情報は削除されます。

 eAWB 登録締切時刻後、もしくは AWB 貨物ステータスが「受託中」の場合、(荷受人情報を除いて)更新は不可。荷受人情報は便出発まで変更することができます。

 入力欄が灰色になっている項目は更新することができません。

■ 確認事項 **必須**

以下内容を確認し、同意する場合はチェックをつけてください。

- 国内貨物運送約款について
ご登録した貨物の運送は、全日本空輸株式会社の定める国内貨物運送約款によります。最新の**国内貨物運送約款**をご確認ください。
- 危険物・禁輸などの特殊貨物手続について
ご登録した貨物が特殊貨物に該当する場合、輸送制限等により便の変更もしくは輸送のお断りをさせていただく場合がございます。詳しくは**ANA Cargoホームページ**をご確認ください。
- ミニマムチャージについて
当社認定代理店経由で予約したスペースを利用して運送された貨物についてミニマムチャージを設定します。詳しくは、**国内貨物運送・料金算出基準表**をご確認ください。
- 個人情報の利用目的
「**ANAフライヤーポリシー**」を必ずお読みいただき、内容にご同意いただいたうえでご予約ください。

 内容を承認しました。

更新

© ANA Cargo

3. 更新ボタンを押下します

前項 2.が完了したら画面最下部にある「更新」ボタンを押下して、更新情報を確定します。



eAWB 登録締切後、もしくはAWB 貨物ステータスが「受託中」以降の場合は更新エラーになります。



「更新」ボタンを押下せずに他画面に遷移した場合、更新内容は破棄されます。

4. 更新が完了します

前項 3.を実行すると入力情報の更新完了を通知するダイアログが表示されます。「メインメニュー」ボタンを押下すると、メインメニュー画面へ遷移し、「入力続ける」ボタンを押下すると更新した eAWB 登録画面に戻ります。



タグ・ラベルを印刷後に情報を更新する場合は、情報更新後に再度「タグ・ラベルをダウンロード」ボタンを押下します。

入力情報を更新しました。

メインメニュー

入力続ける