

目的別操作手順	1 - 3 eAWB 情報を登録する	P. 1
---------	--------------------	------






1 - 3 eAWB 情報を登録する

本章は作成済み予約に対して eAWB 情報を登録する手順を説明する。本章は以下で構成されています

項番	名称	ページ
1-3-1	バラ予約の eAWB 情報を登録する	P. 2 ~

1 - 3 - 1 バラ予約の eAWB 情報を登録する

本項ではバラ予約の eAWB 情報を登録する手順を説明します。

 <p>The screenshot shows the ANA Cargo eAWB registration interface. At the top, there's a navigation bar with 'ANA Cargo' and 'eAWB登録'. Below it, a progress bar indicates the current step: 'eAWB登録' (eAWB Registration), with previous steps being '予約登録' (Reservation Registration) and 'タグ・ラベル印刷' (Tag/Label Printing). The main content area displays flight information for ANA-12345678, including origin (HND) and destination (FUK), and a table of cargo details such as 'フリーセールプレミアム' (Free Sale Premium) and 'Mail'.</p>	<h4>1. eAWB 登録画面へ移行します</h4> <p>ANA FLY CARGO! にログインし、eAWB 情報を登録する対象予約の eAWB 登録画面へ移行します。</p> <p> eAWB 登録画面への移行方法は「1 - 4 登録した予約 / eAWB 情報を照会する」を参照願います。</p> <p> eAWB 登録締切時刻を過ぎている場合、もしくは貨物受託後は一部項目を除き以降の操作はできなくなり照会のみとなります。</p>
 <p>The screenshot shows the '予約情報' (Reservation Information) form. It is divided into three sections: '荷送人情報' (Shipper Information), '荷受人情報' (Consignee Information), and 'プロモーションコード' (Promotion Code). Each section contains input fields for name, contact information, and address. The '荷受人情報' section includes a '登録情報反映' (Reflect Registration Information) button.</p>	<h4>2. 予約情報を確認します</h4> <p>「予約情報」には予約登録時に入力した情報が表示されます。灰色になっている項目以外は入力内容を変更することができます。</p> <p> 荷受人情報のみ第 1 区間便出発まで変更することが可能です。</p>

貨物情報

■ 貨物詳細情報

貨物個数 **必須** Pcs 貨物容積 **必須** ml

見込み重量 **必須** Kg 品目カテゴリ **必須** 一般

内容品 **必須** 選択してください

■ 支払情報 / 引渡し情報

支払い種別 **必須** 前払 運賃・料金の支払い方法 **必須** 現金

申告価額 **必須** NVD 円 引渡方法 **必須** 選択してください

3. 貨物情報を入力します

必須ラベル **必須** 付いている項目を全て入力もしくは選択します。



「貨物容積」はスペース検索時の登録情報が表示されます。減少は可能ですが、増加はエラーとなります。増加分は新規予約をお願いします。



ログインユーザ種別によって以下の項目は選択ができません。詳しくは本マニュアル「1 - 2 eAWB 登録(バラ予約)」を参照願います。

- ・ 支払い種別
- ・ 運賃・料金の支払い方法
- ・ 引渡方法

その他情報

■ 特殊貨物情報(申告書不要)

国連番号	正式輸送品目名称分類メイン(副次) 副次) 包装等級	個数	重量(個数あたり)	
選択してください	選択してください			<input type="button" value="削除"/>

■ 有料オプションサービス

A.到着通知(通信送料) B.地上取次サービス C.コンテナ予約バラ引き渡し(解体料) d.バラ予約のコンテナ引き渡し(積付料)

■ 備考

4. その他情報を入力します

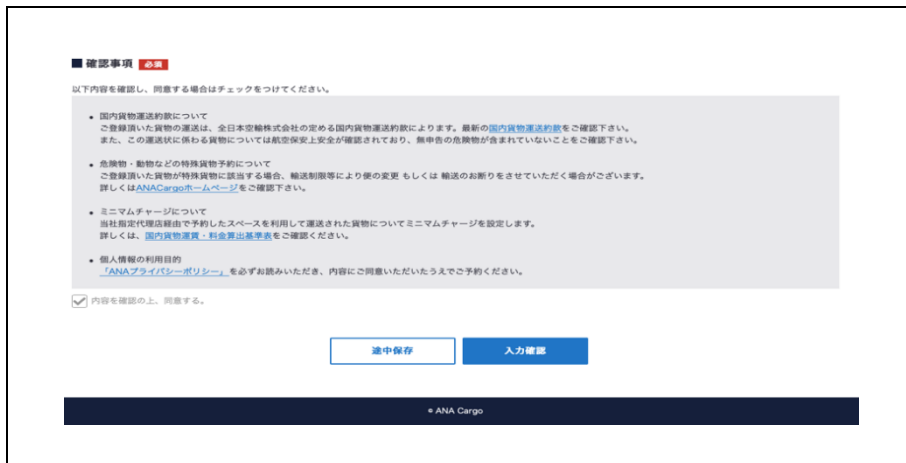
該当する場合のみその他情報を入力します。



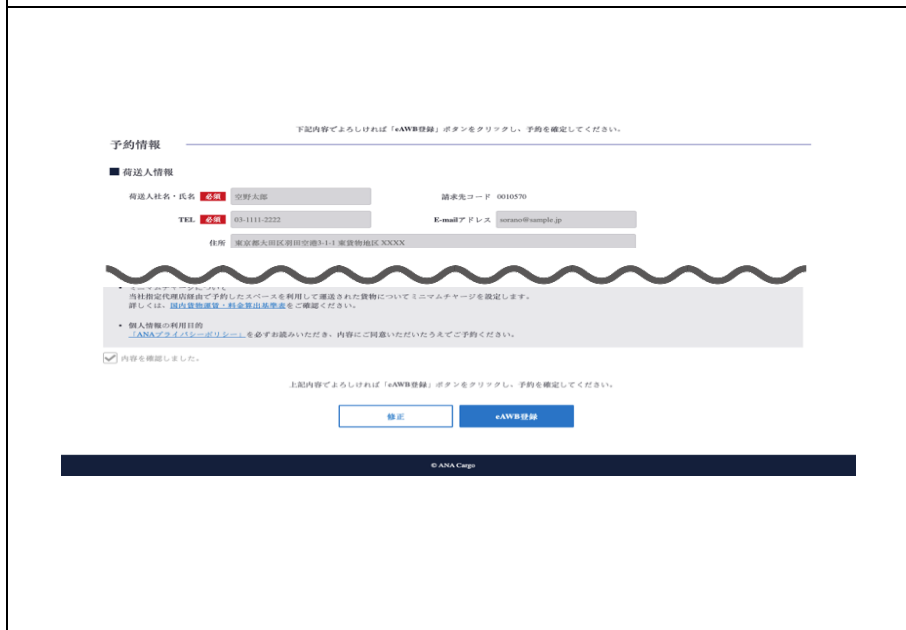
特殊貨物情報(申告書不要)で選択することが出来る国連番号は、冷却用ドライアイス(UN1845)などのIATA危険物規則書に定められた危険物のみとなります。詳しくは本マニュアル「eAWB 登録」を参照願います。



申告不要危険物がある場合は、一般危険物とは異なり、ドライアイス等の申告がなくてもAWB ステータスが「未受託(AWB 登録済)」となりますので忘れずに申告をお願い致します。



5. 「入力確認」ボタンを押下します
前項 2.~4.までの全ての入力が完了したら「**入力確認**」ボタンを押下します。



6. 入力内容を確認し、間違いなければ「eAWB 登録」ボタンを押下します
前項 5.を実行すると入力確認画面に遷移します。
入力 及び 選択した内容に間違いがないことを確認し、「**eAWB 登録**」ボタンを押下します。

! eAWB 登録締切時刻を過ぎていた場合エラーとなります。再度新規予約をお願いいたします。



7. eAWB 情報登録完了画面を確認します
eAWB 情報登録が完了すると完了登録の通知画面が表示されます。
引き続きタグ・ラベルをダウンロードする場合は「**タグ・ラベルダウンロード**」ボタンを押下します。

! バラ予約で申告情報を追加登録する必要があるプロダクトの場合は、このあとに申告情報を登録します。詳しくは「1 - 8 危険物申告情報を登録する」もしくは「1 - 9 動物運送申告情報を登録する」を参照願います。