

目的別操作手順	1 - 2 新規予約を登録する	P. 1
---------	-----------------	------

1 - 2 新規予約を登録する

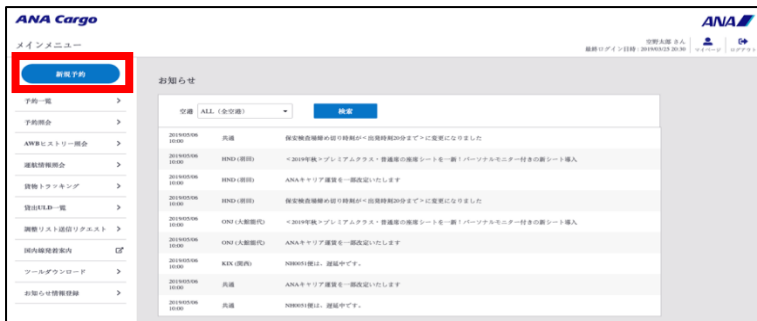
本章は ANA FLY CARGO! を使って新規予約を登録する手順を説明します。

項番	名称	ページ
1 - 2 - 1	バラ予約を登録する	P.2~

1 - 2 - 1 バラ予約を登録する

本項ではバラ予約を登録する手順を説明します。

1 - 2 新規予約を登録する
1 - 2 - 1 コンテナ予約を登録する



1. 入力内容を確認し「予約登録」ボタンを押下します

ANA FLY CARGO にログインし、メインメニューから「新規予約」ボタンを押下します。

便出発日 **必須** 2020/10/05

出発時刻 00:00 ~ 08:09 までの出発便を検索する

出発空港 指定なし → 到着空港 指定なし 便名 NH 半角数字

詳細条件

品目カテゴリー **必須** 選択してください

プロダクト 指定なし

予約形態

貨物容積 m³

見込み重量 kg


貨物寸法


貨物容積と容積重量を計算致します。
寸法と個数は半角数字で入力してください。


No.	縦	横	高さ	個数
1	120 cm	80 cm	80 cm	3 個
2	<input type="text"/>	<input type="text"/>	<input type="text"/>	<input type="text"/> 個
3	<input type="text"/>	<input type="text"/>	<input type="text"/>	<input type="text"/> 個
4	<input type="text"/>	<input type="text"/>	<input type="text"/>	<input type="text"/> 個
5	<input type="text"/>	<input type="text"/>	<input type="text"/>	<input type="text"/> 個


2. スペース検索の条件を入力します

前項 1. を実行するとスペース検索画面へ遷移します。スペース検索条件を入力します。必須ラベル **必須** が付いている項目は入力が必要となります。「検索」ボタンを押下します。

 バラ予約を登録する場合「予約形態」バラ予約を選択します。バラ機材も含めて検索する場合は詳細条件「すべての機材を対象とする」を選択

 「貨物容積」を入力しない場合対象便の空き状況を検索できる曖昧検索が可能です。予約登録するためには貨物容積の入力が必須となります。

 予約登録後に変更できるのは品目カテゴリーと貨物容積（減少する場合のみ）、見込み重量のみとなります。その他の項目は予約登録後の変更ができません。


 貨物容積が不明な場合は、「貨物寸法」ボタンを押下し必要事項を入力すると自動的に貨物容積が算出されます。

検索結果

AWB運賃/品別	BA	BB	BC	K1	運賃テスト用プロダクト2	K(検索実行)	KMI
06:15 HND 羽田 → 07:45 CTS 千歳 2023/04/30 NH0987 79E	<input type="radio"/> 予約可	<input type="radio"/> 予約不可	<input type="radio"/> 予約不可	<input type="radio"/> 予約不可	<input type="radio"/> 予約可	<input type="radio"/> 予約可	<input type="radio"/> 予約不可
07:00 HND 羽田 → 08:30 CTS 千歳 2023/04/30 NH0951 773	<input type="radio"/> 予約可	<input type="radio"/> 予約不可	<input type="radio"/> 予約不可	<input type="radio"/> 予約不可	<input type="radio"/> 予約可	<input type="radio"/> 予約可	<input type="radio"/> 予約不可
08:00 HND 羽田 → 09:30 CTS 千歳 2023/04/30 NH0953 773	<input type="radio"/> 予約可	<input type="radio"/> 予約不可	<input type="radio"/> 予約不可	<input type="radio"/> 予約不可	<input type="radio"/> 予約可	<input type="radio"/> 予約可	<input type="radio"/> 予約不可
09:00 HND 羽田 → 10:35 CTS 千歳 2023/04/30 NH0955 773	<input type="radio"/> 予約可	<input type="radio"/> 予約不可	<input type="radio"/> 予約不可	<input type="radio"/> 予約不可	<input type="radio"/> 予約可	<input type="radio"/> 予約可	<input type="radio"/> 予約不可
09:30 HND 羽田 → 11:05 CTS 千歳 2023/04/30 NH0957 77E	<input type="radio"/> 予約可	<input type="radio"/> 予約不可	<input type="radio"/> 予約不可	<input type="radio"/> 予約不可	<input type="radio"/> 予約可	<input type="radio"/> 予約可	<input type="radio"/> 予約不可

3. スペース検索結果から便選択します

前項 2.を実行すると、入力した検索条件に基づく検索結果が画面下部に表示されます。
予約登録を希望する便+プロダクトの「予約可マーク 予約可」を押下します。

 スペース検索の検索結果画面に関する詳しい解説はスペース検索を参照

ANA Cargo 新規予約

出発までの流れ: 予約登録 (予約開始18:00まで) → eAWB登録 (eAWB締切19:00まで) → タグ・ラベル印刷 → お申込・発送手続き → 出発 (19:30)

AWB番号: 未発番 | ANAエリートパス: 未発番

出発地空港: HND (羽田) | 到着地空港: FUK (福岡)

AWB発行日付: 2023/04/30 | 運賃計算重量: --

予約形態: コンテナ予約 | 運賃(税込): --

貨物内容: -- | その他料(税込): --

ULDタイプ: LBO | 合計金額(税込): --

ULD台数: 12台

予約情報

■ 荷送人情報
 荷送人氏名・氏名: 請求先コード: 0000570
 TEL: E-mailアドレス:
 住所: 東京都大田区羽田空港3-1-1 東貨物地区XXXX

■ 荷受人情報
 荷受人氏名・氏名: 荷受人代理店店舗コード: 店舗情報反映
 TEL: E-mailアドレス:
 住所:
 荷受人代理店氏名・店舗名:


■ プロモーションコード: *プロモーションコードをお持ちのお客様はご入力下さい。(予約確定後の入力変更はできません。)


■ 確認事項 **必須**
 以下内容を確認し、同意する場合はチェックをつけてください。
 ・ 国内貨物運送約款について
 ご登録いただいた貨物の運送は、全日本空輸株式会社の定める国内貨物運送約款によります。最新の[国内貨物運送約款](#)をご確認ください。
 ・ 危険物・動物などの特殊貨物予約について
 ご登録いただいた貨物が特殊貨物に該当する場合は、輸送制限等により便の変更もしくは輸送のお断りをさせていただく場合がございます。詳しくは[ANA Cargoホームページ](#)をご覧ください。
 ・ ミニマムチャージについて
 当該航空運送約款で定められたスペースを利用して運送された貨物についてミニマムチャージを設定します。詳しくは、[国内貨物運送と料金請求基準表](#)をご確認ください。
 ・ 個人情報の利用目的
 「ANAフライイング@シール」を必ずお読みいただき、内容にご同意いただいたうえでご予約ください。
 内容を確認しました。


© ANA Cargo

4. 必須項目を入力し、「入力確認」ボタンを押下する

前項 3.を実行すると予約登録画面へ遷移します。
必須ラベル **必須** が付いている項目を入力し「入力確認」ボタンを押下します。

 荷送人情報はログインユーザのマイページ情報を取得し予め表示されています。入力して変更することも可能ですが、請求先を変更する事は出来ません。

 荷送人、荷受人双方が代理店店舗コードをお持ちの場合は、荷受人コード（代理店店舗コード）を入力した上で「登録情報反映」ボタンを押下すると代理店マスタ情報を自動で反映します。

 プロモーションコードはこの画面以外で編集することは出来ません。

下記内容でよろしければ「予約登録」ボタンをクリックし、予約を確定してください。

予約情報

■ 荷送人情報

荷送人氏名・氏名 請求先コード 0010570

TEL E-mailアドレス

住所

■ 荷受人情報

荷受人氏名・氏名 荷受人(代理店店舗)コード 登録情報反映

TEL E-mailアドレス

住所

荷受人代理店(氏名・連絡先)

■ プロモーションコード *プロモーションコードをお持ちのお客様はご入力下さい。(予約確定後の入力変更はできません。)

■ 確認事項 **OK**

以下内容を確認し、同意する場合はチェックをつけてください。

- 国内貨物運送約款について
ご登録頂いた貨物の運送は、全日本空輸株式会社の定める国内貨物運送約款によります。最新の[国内貨物運送約款](#)をご確認ください。
- 危険物・動物などの特殊貨物予約について
ご登録頂いた貨物が特殊貨物に該当する場合は、輸送制限等により便の定更もしくは輸送の断りをさせていただく場合がございます。詳しくは[ANA国内貨物運送](#)をご覧ください。
- ミニマムキープについて
当社指定代理店経由で予約したスペースを利用して運送された貨物についてミニマムキープを設定します。詳しくは、[国内貨物運送](#)・[料金算出画面](#)をご覧ください。
- 個人情報の利用目的
「ANAウェブシステムポリシー」を必ずお読みいただき、内容にご同意いただいたうえでご予約ください。

内容を承認しました。

上記内容でよろしければ「予約登録」ボタンをクリックし、予約を確定してください。

© ANA Cargo

5. 入力内容を確認し「予約登録」ボタンを押下する

前項 4.を実行すると入力確認画面に遷移します。

入力した内容に誤りがないことを確認して「予約登録」ボタンを押下します。



「予約登録」ボタンを押下した時刻が、対象便の予約締切を過ぎていた場合、予約不可のエラーメッセージが表示されます。その場合前項 2.から再度実行します。



「予約登録」ボタンを押下した時点で空きスペースが存在しない場合は、予約不可のエラーメッセージが表示される。その場合前項 2.から再度実行します。



6. 予約完了通知が表示される。

予約登録が完了し、運送状(AWB)番号が発番されます。

そのまま eAWB 情報を登録する場合は「eAWB 登録を続ける」ボタンを押下します。

メインメニューへ戻る場合は「メインメニュー」ボタンを押下します。